



Supply Management  
Solutions

# Supply Spend Analysis

*Gewinnen Sie neue Einblicke*





Globalisierung, verkürzte Time-to-market-Zyklen durch globalen Wettbewerb und steigender Kostendruck bei gleichzeitig hohen Qualitätsanforderungen stellen den Einkauf vor neue Herausforderungen.

Die Margen werden im Einkauf gemacht! Sie wollen zusätzliche Potenziale aufdecken? Sie wissen natürlich wie, denn das ist Ihr Job. Und trotzdem: Riskieren Sie einen neuen Blick – sehen Sie Ihren Einkauf mit anderen Augen!

D&B unterstützt Sie, Ihren bestehenden Einkaufs- und Beschaffungsprozess aus einer neuen Perspektive zu betrachten und die entscheidenden Fragen zu beantworten:

- Welches sind Ihre wichtigsten Lieferanten?
- Wie hoch sind Ihre Gesamtausgaben pro Lieferant?
- Wo geben Sie Ihr Geld aus?
- Wo liegen Ihre zusätzlichen Einsparpotenziale?
- Welches Insolvenzrisiko haben Ihre Lieferanten?
- Wie abhängig sind Ihre Lieferanten von Ihnen?

D&B stellt hierfür alle notwendigen und aktuellen Informationen – mit der weltweit einzigartigen D-U-N-S® Nummer – unkompliziert und effizient zur Verfügung. Wir reichern Ihre Daten mit unseren Informationen aus der global größten Wirtschaftsdatenbank mit über 90 Millionen Einträgen an. Praxisorientierte Datenanalysen – gepaart mit langjähriger Erfahrung – helfen Ihnen, Ihren Einkauf noch transparenter zu gestalten. Gerne beraten wir Sie auch in den notwendigen nachfolgenden Schritten. Ihnen stehen dabei eine Vielfalt von Möglichkeiten zur Verfügung, D&B Daten in Ihren operativen Einkauf zu integrieren.

Mit D&B Supply Management Solutions gestalten Sie Ihren Einkauf transparent und identifizieren Optimierungspotenziale. Wir reden nicht nur darüber. Erfahrungen bei Referenzprojekten zeigen eine Einsparung des jährlichen Einkaufsvolumens von 3–8% innerhalb von 3 Jahren.

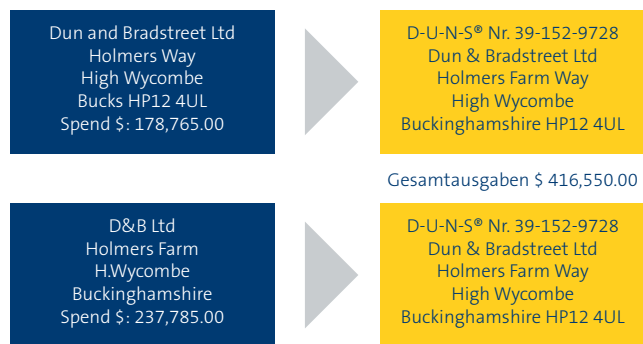
### **Wir bringen mehr Licht in Ihre Ausgaben und Ihre Lieferantenbeziehungen**

Durch das Aufzeigen von Firmenverflechtungen sehen Sie, welche Ihrer weltweiten Lieferanten mit welchen Umsätzen zu welcher globalen Muttergesellschaft gehören. Ob Sie auf nationaler oder globaler Ebene konsolidieren, entscheiden natürlich Sie.

## D&B Supply Spend Analysis beinhaltet 5 Kernelemente

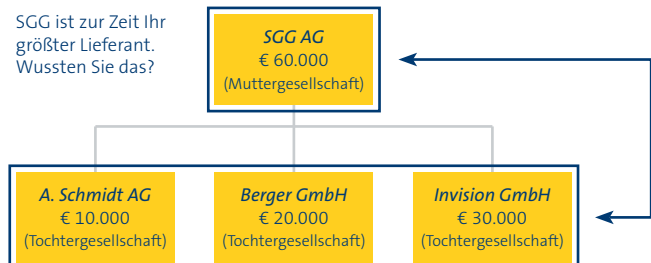
### ■ Relevante Lieferantendaten zusammenführen und Dubletten identifizieren

Ihre Lieferantendaten werden gegen die D&B Wirtschaftsdatenbank abgeglichen und mit dem weltweit einzigartigen Unternehmensidentifikations-Code, der D&B D-U-N-S® Nummer versehen. Damit können zunächst all Ihre Daten zusammengeführt und Ausgaben von mehrfach geführten Lieferanten kumuliert werden. Zusätzlich haben Sie die Möglichkeit, Ihren Lieferantensamm zu bereinigen.



### ■ Firmenverflechtungen identifizieren

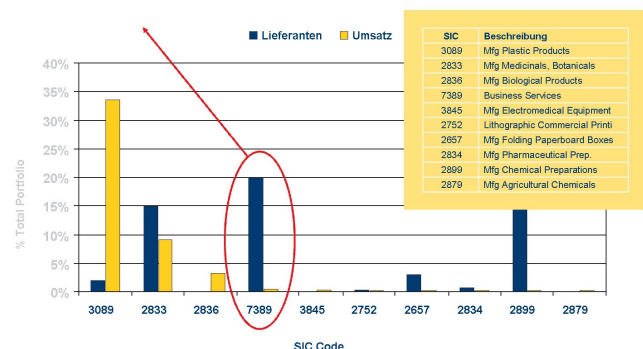
Mit Hilfe der D-U-N-S® Nummer werden Lieferanten aufgezeigt, die zu einem Konzern gehören. Auch hier werden die Ausgaben auf Konzernebene kumuliert. Diese Information ermöglicht es Ihnen, je nach dem gesamten Ausgabevolumen, neue Rahmenverträge zu besseren Konditionen abzuschließen und auch potenzielle neue Lieferanten im gleichen Konzern zu identifizieren.



### ■ Ausgaben branchenbezogen zusammenführen mit dem Standard Industrial Classification (SIC) Code

Mit Hilfe des Branchen-Codes werden Ihre Ausgaben auf die Branche der von Ihnen beauftragten Lieferanten konsolidiert. Sie erhalten eine Transparenz über die Anzahl der Lieferanten und Ihre Ausgaben, bezogen auf die jeweilige Branche. Sie können die Anzahl der aktiv genutzten Lieferanten reduzieren. Damit Sie eine bessere Übersicht bekommen, werden alle Auswertungen für direkte und indirekte Lieferanten separat erstellt.

#### Konsolidieren der Lieferanten



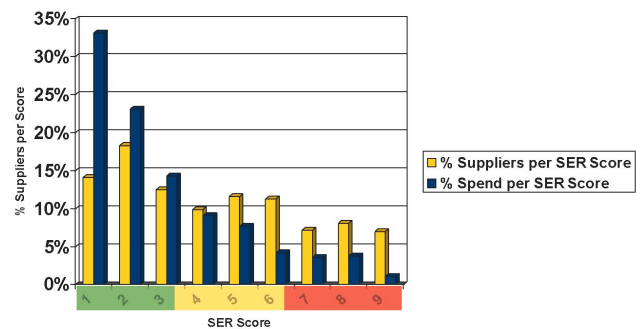


Decide with Confidence

### ■ Globales Risiko-Rating

Ihren Lieferantendaten wird das einzigartige global einheitliche Risiko-Rating für Lieferanten hinzugefügt: das Supplier Evaluation Rating. Es werden hierbei weltweit Lieferanten mit einer hohen Insolvenzwahrscheinlichkeit identifiziert. Dies ermöglicht es Ihnen, gezielt Lieferanten in das D&B Frühwarnsystem einzustellen, um rechtzeitig Ersatz für diese zu suchen, z. B. mit Hilfe des D&B Supplier Locator.

Wie hoch ist das Insolvenzrisiko bei Ihren Lieferanten in den nächsten 12 Monaten?



### ■ D&B Finanzdaten

Unternehmens-Umsatzdaten, die Ihnen durch die D&B Datenbank zur Verfügung stehen, unterstützen Sie dabei, die Abhängigkeit Ihrer Lieferanten von Ihnen zu verdeutlichen: Sind Sie A, B oder C Kunde? Somit können Sie Ihre Verhandlungsposition gezielt einsetzen. Sie können – durch die Gegenüberstellung der Abhängigkeit und des Risikos möglicher Ausfälle von wichtigen Lieferanten – im Vorfeld Maßnahmen gezielt festlegen und umsetzen.

### Glossar

**D-U-N-S® Nummer** (Data Universal Numbering System) ist ein 9-stelliger Zahlencode, der 1962 von D&B entwickelt und eingeführt wurde, um Unternehmen weltweit eindeutig identifizieren zu können.

**Supplier Evaluation Rating** ist ein global einheitliches Risiko-Rating zur Prognose der Insolvenzwahrscheinlichkeit Ihrer Lieferanten.

**D&B Frühwarnsystem** (im Einsatz über unsere Online-Schnittstelle D&B Access for Internet [DBAI] oder unsere XML-Real-Time Schnittstelle) informiert zeitnah und detailliert über negative und positive Veränderungen, die sich bei Ihren Geschäftspartnern weltweit ereignen.

**Supplier Locator** ist die einzige Suchmaschine mit deren Hilfe Sie weltweit neue Lieferanten nach mehreren Nutzerkriterien – unter anderem auch auf Produkt- oder Branchenebene – finden können.

[www.dnbgermany.de](http://www.dnbgermany.de)

D&B

Havelstraße 9, 64295 Darmstadt

Telefon: (061 51) 13 75-777 Fax: (061 51) 13 75-675

E-Mail: [service-de@dnb.com](mailto:service-de@dnb.com)